

«PLAYING WITH
WATER»
PROGETTO ETWINNING



ITALIA - GRECIA - LITUANIA

SCUOLA DELL'INFANZIA
G.RODARI- D.D.VIGNOLA
3^SEZIONE

A.S.2022/23



L'acqua sarà il nostro anello di congiunzione. In questo progetto vorremmo esplorare l'elemento acqua attraverso una prospettiva diversa per ogni mese.

Ottobre: condivisione di una storia conosciuta nel nostro paese che ha a che fare con l'acqua. Partecipazione alla Codeweek

Novembre: riprodurre paesaggi che includono l'acqua (mare, fiume, lago) tratti da opere d'arte

Dicembre: esperimenti con l'acqua

Gennaio: realizzare una storia collaborativa

Febbraio: trovare idee per prevenire lo spreco di acqua e l'inquinamento idrico

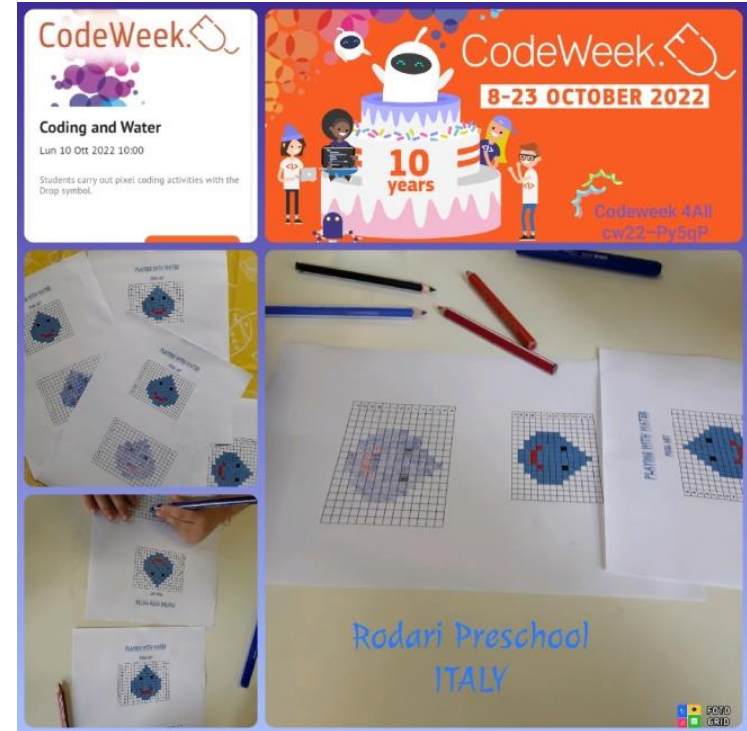

Marzo: giochi con l'acqua, giochi digitali

Paesi coinvolti: Grecia, Italia, Lituania

Fascia di età: 3 - 6

OTTOBRE:

CONDIVISIONE DI UNA STORIA CONOSCIUTA NEL NOSTRO PAESE CHE HA A CHE FARE CON L'ACQUA. PARTECIPAZIONE ALLA CODEWEEK.



ABBIAMO SCELTO E
RAPPRESENTATO
«L'OMINO DELLA
PIOGGIA» DI
G. RODARI

I BAMBINI SI SONO
CIMENTATI CON LA
PIXEL ART

NOVEMBRE:

RIPRODURRE PAESAGGI CHE INCLUDONO L'ACQUA
TRATTI DA OPERE D'ARTE.



ABBIAMO SCELTO E
RAPPRESENTATO «LA GRANDE
ONDA» DI K. HOKUSAI

DOPO AVER SCRITTO INSIEME AI
BAMBINI UNA LETTERA DI
ACCOMPAGNAMENTO AL NOSTRO
LAVORO ABBIAMO SPEDITO IL
NOSTRO PACCHETTO AGLI AMICI
DELLA GRECIA..POCO DOPO A
SCUOLA È ARRIVATA POSTA PER
NOI...

DICEMBRE: ESPERIMENTI CON L'ACQUA.

Floats

Challenge
From: 1st Kindergarten of
Ilioupolis
To: DD di Vignola, Italy

Dear friends,
Are you ready?

Throw various objects in a bowl filled with water and after make assumptions about what might sink and what might float. Then, test all of them, make observations and record the results.

We are waiting for your work!
Have fun. Kisses!

• Materials

- 1 bowl of water
- mandarin
- plasticine
- paper clip
- stick
- plastic lid
- paper
- sponge
- iron
- stone
- coin and other items in the classroom



Sinks



ABBIAMO ACCETTATO LA
SFIDA E SPERIMENTATO
QUALI OGGETTI
GALLEGGIANO E QUALI
AFFONDANO

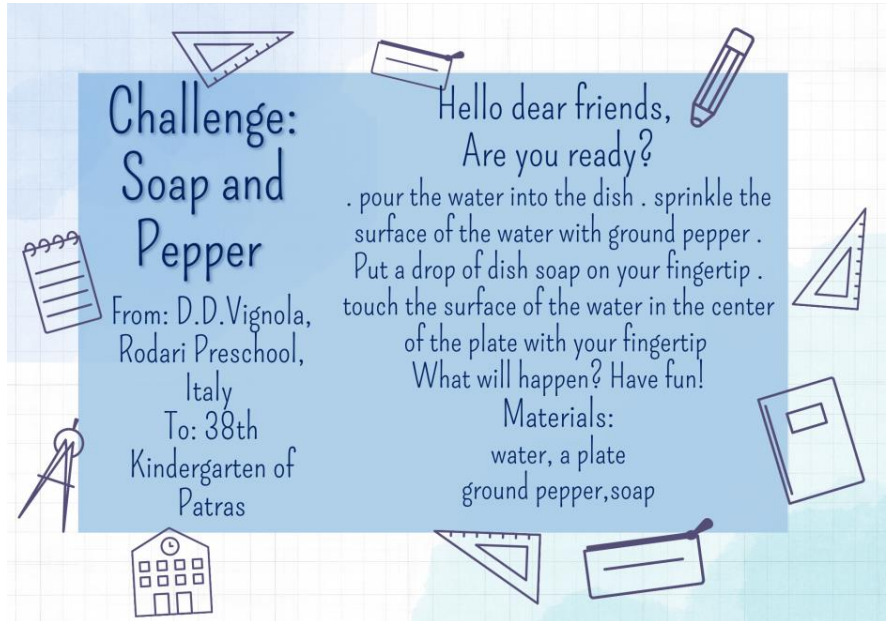
Challenge: Soap and Pepper

From: D.D.Vignola,
Rodari Preschool,
Italy
To: 38th
Kindergarten of
Patras

Hello dear friends,
Are you ready?

. pour the water into the dish . sprinkle the
surface of the water with ground pepper .
Put a drop of dish soap on your fingertip .
touch the surface of the water in the center
of the plate with your fingertip
What will happen? Have fun!

Materials:
water, a plate
ground pepper, soap



ANCHE NOI ABBIAMO
LANCIATO UNA SFIDA
AI NOSTRI AMICI
DELLA GRECIA!

GENNAIO:

REALIZZARE UNA STORIA COLLABORATIVA

ecco il nostro contributo alla storia collaborativa

«the long journey of the drops»


«La Nuvola Papà e le sue gocce hanno proseguito il loro viaggio e spinte dal vento sono arrivate in un luogo circondato dal mare...!l'Italia! Una Goccia è arrivata nel paese di Vignola e ha incontrato dei bambini che giocavano nel giardino della scuola e ha chiesto loro: "Avete abbastanza acqua?". I bambini sono corsi nel bagno della scuola, hanno aperto i rubinetti e hanno risposto alla Goccia: "Sì! Ne abbiamo tantissima" ma la Goccia ha detto loro di usare l'acqua solo se necessario perché era preziosa. Tuttavia uno studente ricordava che a quel tempo c'era poca acqua nel fiume Panaro e che anche il supermercato a volte non la vendeva perché non ce n'era abbastanza per tutti. Poi i bambini hanno chiesto aiuto alla Goccia. La Goccia chiamò la nuvola papà e le altre gocce e poco dopo cominciò a piovere.»



FEBBRAIO:

TROVARE IDEE PER PREVENIRE LO SPRECO DI ACQUA E
L'INQUINAMENTO IDRICO.

IL NOSTRO CONTRIBUTO AL POSTER COLLABORATIVO «SAVE WATER»



ABBIAMO RIFLETTUTO
SU QUALI
COMPORTAMENTI
ADOTTARE PER
PREVENIRE LO SPRECO
DELL'ACQUA..

LA PAROLA AI
BAMBINI:
«NON SPRECAR
L'ACQUA QUANDO LAVI
LE MANI, USA SOLO
QUELLA CHE TI
SERVE!»

MARZO:
GIOCHI CON L'ACQUA
GIOCHI DIGITALI E QUESTIONARIO FINALE



IN GIARDINO I BAMBINI
SI SONO DIVERTITI
FACENDO GIOCHI CON
L'ACQUA,...A FINE
ATTIVITÀ L'ACQUA È
STATA UTILIZZATA PER
ANNAFFIARE LE PIANTE
PRESENTI A SCUOLA.

GIOCHI DIGITALI CON
WORDWALL,
LEARNINGAPPS E
QUESTIONARIO FINALE

COMPLIMENTI A TUTTE
LE BAMBINE E A TUTTI I
BAMBINI!



eTwinning