


Concorso Personale Docente 2016



Concorso Personale Docente 2016

Formazione personale in servizio presso gli
Uffici Scolastici Regionali e ambiti provinciali
per la gestione della prova scritta.

7-8 marzo 2016

Celso Belli

Simone Piergallini

Calendario attività

www.cineca.it

Data	Attività
Dal 7 marzo 2016 Al 8 marzo 2016	Formazione USR
Dal 9 marzo 2016 Al 22 marzo 2016	Inizio formazione referenti USR ai responsabili tecnici d'aula
Dal 10 marzo 2016 Al 17 marzo 2016	Test Preliminare di Validazione Postazioni
23 marzo 2016	Test di Validazione delle postazioni e della procedura concorsuale
12 aprile 2016	Pubblicazione in G.U. del calendario delle prove scritte computerizzate per tutte le procedure concorsuali
....

Riepilogo attività CPD 2016

www.cineca.it

- *Presentazione delle domande candidati (scadenza 30/03)*
- *Rilevazione situazione laboratori presso istituti superiori (conclusa)*
- *Rilevazione Aule presso Università (attualmente in corso)*
- *Test Preliminare di Validazione postazioni (10-17 Marzo)*
- *Giornata Nazionale dei Test - Validazione delle postazioni e della procedura concorsuale (23 Marzo)*
- ***Prove scritte***
 - *Svolgimento*
 - *Raccolta dei file contenenti la prove*
 - *Trasmissione dei file al sistema centrale*

- Ogni prova sarà svolta su tutto il territorio nazionale
- Ogni giornata di prova sarà suddivisa fino a due turni
 - I turno: 09:00 – 12:00
 - II turno: 15:00 – 18:00
- Nella stessa aula e nello stesso turno si svolgerà solamente una prova.

Presentazione delle domande candidati

- In fase di presentazione della domanda il candidato ha espresso la scelta della regione e delle classi di concorso o posti in cui concorrere
- Il sistema prevede l'inserimento di ciascun candidato nel giorno della prova nelle aule disponibili all'interno della regione in maniera automatica
- Sarà prodotto per gli UU.SS.RR un pdf per ogni prova contenente cognome, nome, scuola, aula, turno (giorno e ora di convocazione)

Pre-assegnazione automatizzata dei candidati nelle aule

- In fase di inserimento dei candidati nelle aule, sulla base delle postazioni disponibili, viene assegnato un candidato per ogni postazione fino al raggiungimento del **90%** dei posti disponibili
- Il **10%** rimanente (con il minimo di due) viene lasciato a disposizione per poter gestire eventuali problematiche legate a malfunzionamenti delle postazioni.

- Gli UU.SS.RR. troveranno l'elenco dei candidati della regione che hanno segnalato una condizione di disabilità, con il compito di verificare la necessità di supporto con un tutor, o di riassegnarli in altra aula, e/o di prevedere per essi un extra time.
- L'accesso avverrà sulla stessa piattaforma utilizzata per le operazioni fin qui svolte da parte degli UU.SS.RR. <https://miur.cineca.it/concorsodocenti>

- Il sistema prevede quindi la possibilità di personalizzare l'assegnazione dei candidati nelle aule al fine di ottimizzare la gestione di queste casistiche; permettendo agli UU.SS.RR. di individuare scuole e laboratori in grado di supportare al meglio queste situazioni.
- Le personalizzazioni dovranno quindi essere effettuate solo per gestire le situazioni particolari e oggettive, ogni operazione di spostamento verrà comunque tracciata dal sistema.

Area riservata Ufficio Scolastico Regionale Pannello di Controllo

Elenco Attività

Codice Prova	Descrizione Prova	Giorno	Turno	Numero Aule	Numero Candidati
A24_Arabo	Arabo	02/03/2015	Mattino	7	56
A02	Design dei metalli	03/03/2016	Mattino	7	178
A14	Discipline plastiche,scultoree e scenoplastiche	31/03/2016	Pomeriggio	4	201
A41	Scienze e tecnologie informatiche	31/03/2016	Pomeriggio	9	366
B22	Laboratori di tecnologie e tecniche delle comunicazioni multimediali	31/03/2016	Pomeriggio	9	45

Area riservata Ufficio Scolastico Regionale Gestione Aule

Candidati non assegnati: 0

Aule Disponibili (codice - nome - posti rimasti)

- UL5671 - Laboratorio Maganiello - 8
- UL5672 - Palazzo Paleotti - A - 8
- UL4875 - Lab4 - 7
- UL5668 - Lab3 - 6
- UL5674 - Lab G - 6
- UL5673 - Scuderie - 5
- UL5670 - Laboratorio C - 4
- UL5704 - Palazzo Paleotti - B - 3
- UL5664 - Lab2 - 3
- UL5669 - Laboratorio A - 1

Cruscotto Aule

UL5671 - Laboratorio Maganiello - **80/88** posti occupati

- ABBATI FRANCESCA; BBTFC89S66H294D; 26/11/1989
- AGUSHI RINA; GSHRNI89T71Z100O; 31/12/1989
- AJUTI MARGHERITA; JTAMGH89T57A944R; 17/12/1989
- ARMAROLI MARIA ANGELA; RMRMG89S65C265V; 25/11/1989
- BARBARESE ALESSANDRO; BRBLSN89S09G337R; 09/11/1989
- BARBIERI MARIA GIORGIA; BRBMGR89T69E730Z; 29/12/1989
- BARTOLI ALESSANDRA; BRTLSN89T60H223H; 20/12/1989
- BERGOLARI FEDERICA; BRGFRC89R51A944S; 11/10/1989
- BERTOZZI NICOLÒ; BRTNCL89T21H294E; 21/12/1989
- BEZZI MARGHERITA; BZZMGH89S58D548D; 18/11/1989
- BINI CLAUDIA; BNICLD89S46H294A; 06/11/1989
- CALANDRINI LUCIA; CLNLUC89S53C573X; 13/11/1989
- CALDERONE GABRIELE; CLDGRL89S23I462V; 23/11/1989

UL5672 - Palazzo Paleotti - A - **78/86** posti occupati

- ANCONELLI KATIA; NCNKTA89H65E730Z; 25/06/1989
- ARMOCIDA EMANUELE; RMCMLN89M03A944Z; 03/08/1989
- ATZENI FRANCESCO; TZNFNC89M25A271D; 25/08/1989
- BACCOLINI VALENTINA; BCCVNT89M68F257O; 28/08/1989
- BAIO SERENA; BAISRN89M65C816E; 25/08/1989
- BANDINI MARCO; BNDMRC89P17D704Q; 17/09/1989
- BERNARDINI ANDREA; BRNNDR89H07A558R; 07/06/1989
- BEZZI MARTINA; BZZMTN89L46G535R; 06/07/1989
- BIANCHI JACOPO; BNCJCP89L29A944G; 29/07/1989
- BIGNAMINI ANNA; BGNINNA89P45D150M; 05/09/1989
- BIONDI RACHELE; BNDRHL89L53D458P; 13/07/1989
- BRUNI SERENA; BRNSRN89H63A944M; 23/06/1989
- CONTALDI ELENA; CNTLNE89M55A944J; 15/08/1989

Area riservata Ufficio Scolastico Regionale

- Per ogni prova saranno previste aule riservate ai destinatari di provvedimenti giurisdizionali favorevoli

Applicazione per la prova scritta

Caratteristiche generali

- prova eseguita **localmente**
- Nelle domande a risposta **chiusa** l'ordine delle risposte è casuale
- il candidato interagisce utilizzando tastiera e mouse

Quindi occorre vigilare sul corretto utilizzo delle postazioni

Applicazione per la prova scritta

Requisiti tecnici delle aule

Postazioni informatiche

- una postazione sempre collegata ad Internet con una stampante
(ad uso esclusivo del responsabile tecnico d'aula ed eventualmente della commissione o comitato di vigilanza);
- diverse postazioni destinate all'uso da parte dei candidati, che non devono essere collegate ad Internet;

- Durante lo svolgimento della prova non dovrà esserci connessione ad Internet delle postazioni destinate ai candidati
- Non è richiesta la presenza di un server di aula

Requisiti della postazione della Commissione

Browser Internet

Stampante (*eventualmente nei pressi...*)

Requisiti postazioni candidati

Configurazione hardware

- Processore dual core;
- RAM installata di almeno 2 Gbyte;
- Hard Disk con almeno 15 Gbyte di spazio libero;
- Risoluzione **minime**:
 - 1280x1024 punti
 - 1360x768

Requisiti postazioni candidati

Sistema operativo supportato

Linux o Microsoft Windows nelle varianti:

- Windows 10
- Windows 8 - 8.1
- Windows 7
- Windows Vista
- Windows 2008 Server
- Windows 2003 Server
- Windows XP (Sconsigliato)

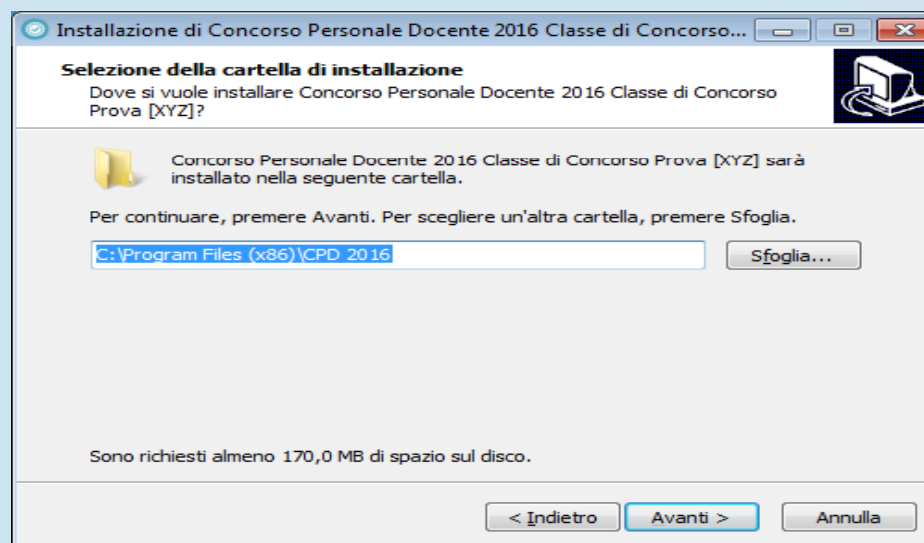
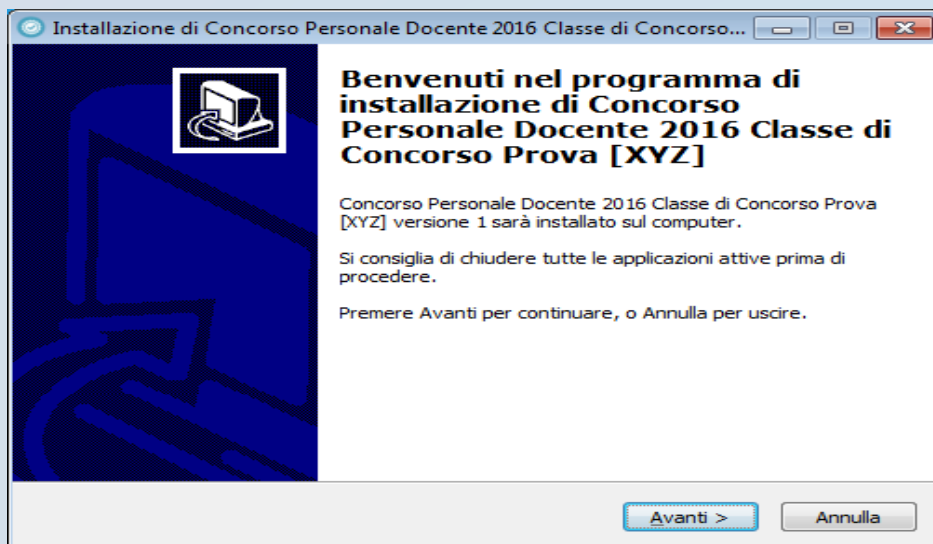
(versioni sia a 32 bit che a 64 bit)

Applicazione per la prova scritta

Installazione di una postazione
per i candidati

Installazione

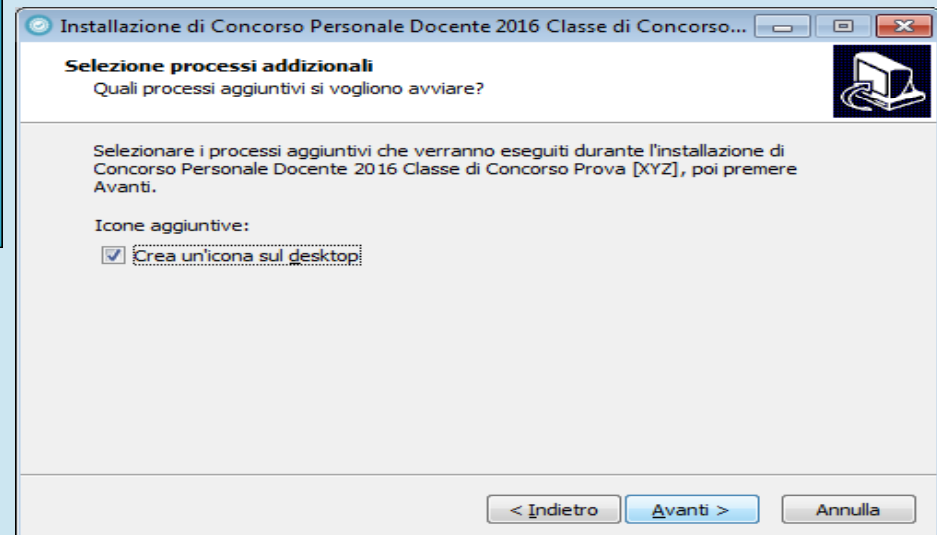
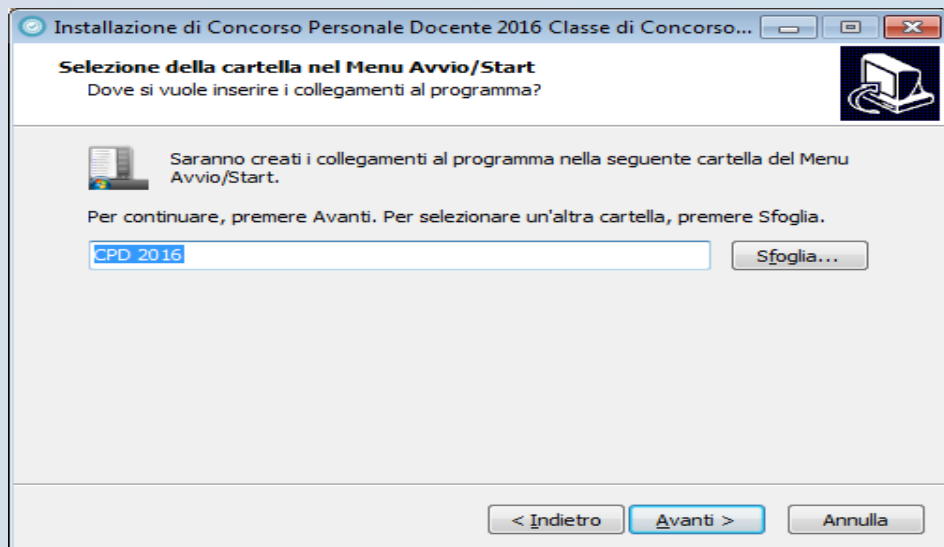
www.cineca.it



CINECA

Installazione

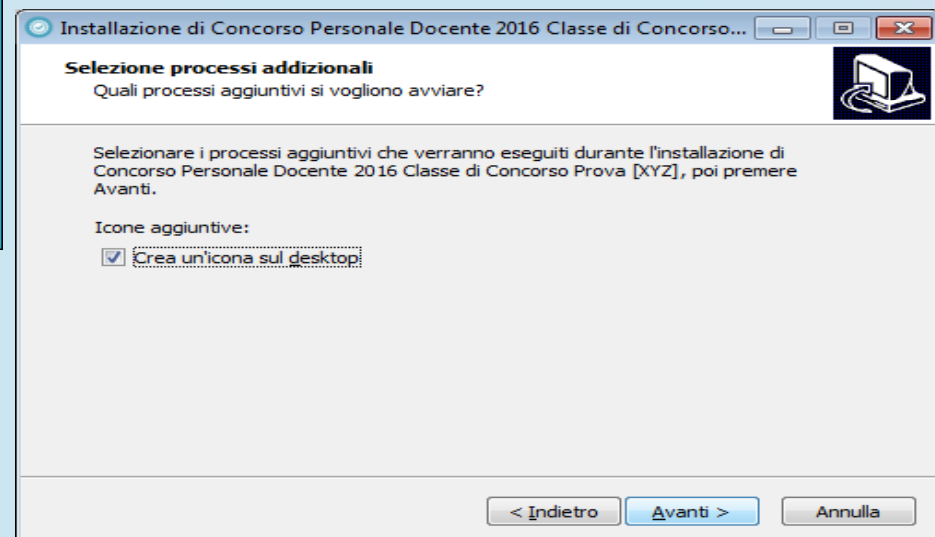
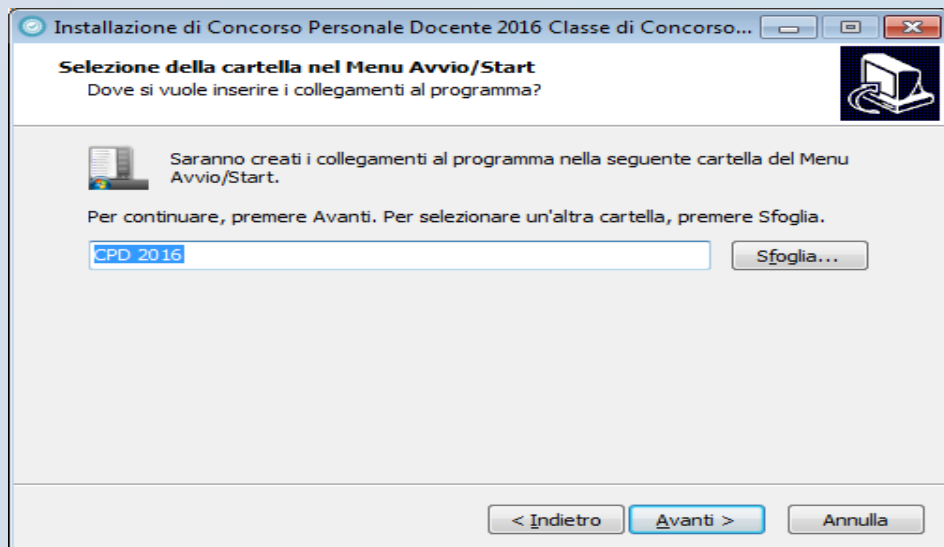
www.cineca.it



CINECA

Installazione

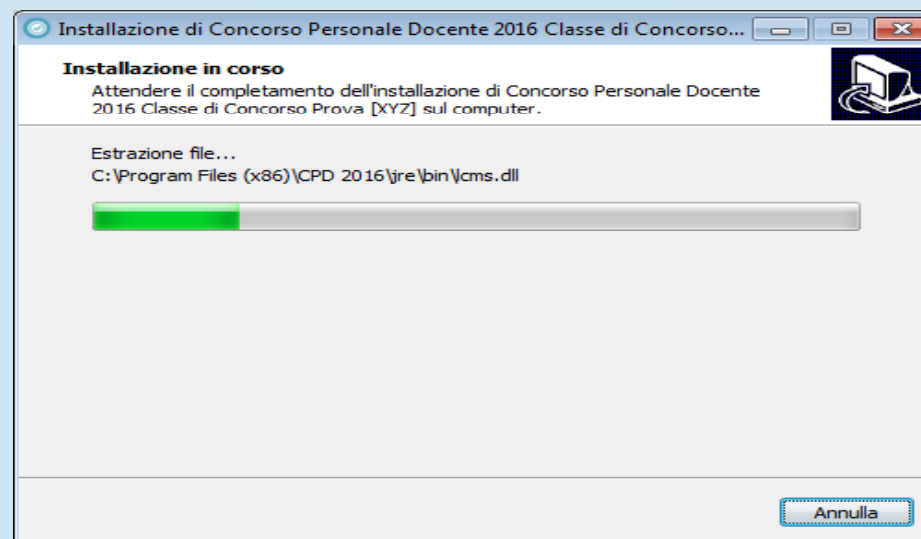
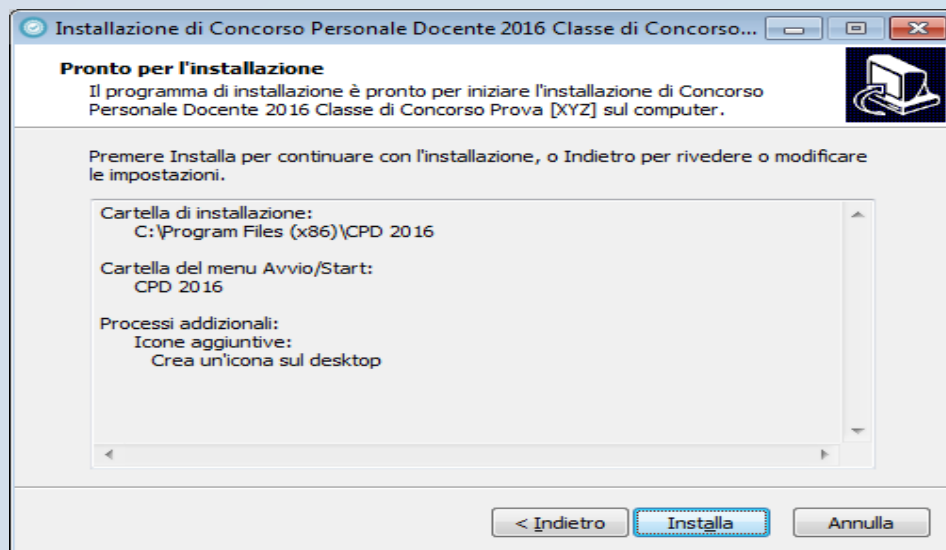
www.cineca.it



CINECA

Installazione

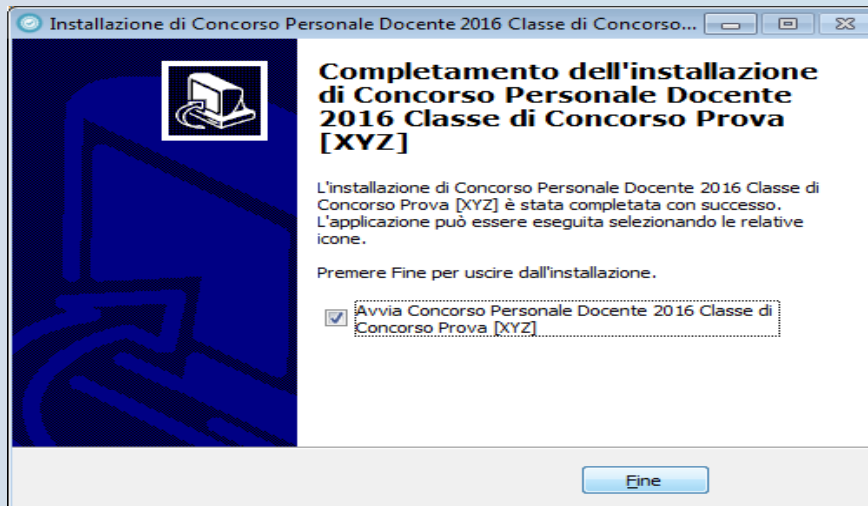
www.cineca.it



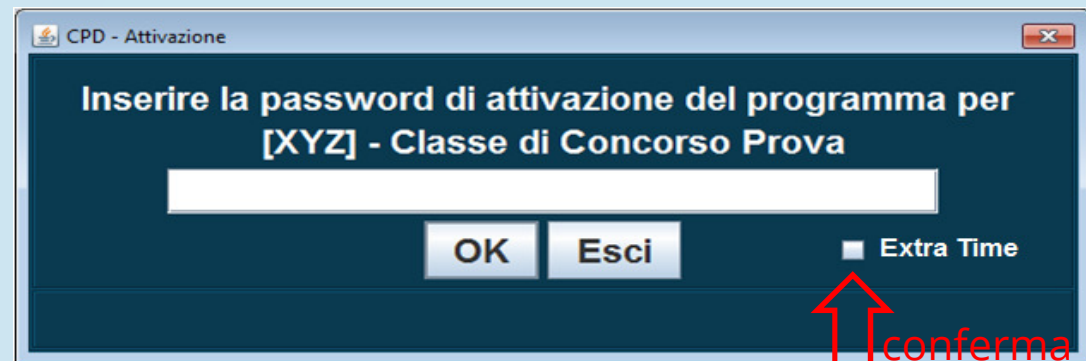
CINECA

Installazione

www.cineca.it



Nel caso siano previsti candidati a cui è concesso tempo aggiuntivo va spuntato l'apposito-check



CINECA

Demo installazione

Applicazione – Scelta della Lingua

www.cineca.it

CONCORSO PERSONALE DOCENTI 2016

Dichiaro che la lingua scelta per la presentazione della domanda è la seguente:

- INGLESE
- TEDESCO
- FRANCESE
- SPAGNOLO

Lingua selezionata: INGLESE

Conferma Scelta

? È stata scelta la seguente lingua:
INGLESE

Se la lingua indicata è corretta, per proseguire clicca su "SI".
Se invece devi cambiare la lingua scelta clicca su "NO"
e modifica la selezione effettuata.

Una volta confermata la lingua non sarà più possibile variarla

PROCEDI

© MIUR 2016

Applicazione – Avvio della Prova

www.cineca.it

CONCORSO PERSONALE DOCENTI 2016

Inserisci il codice identificativo della prova d'esame che ti verrà comunicato dal Responsabile d'aula,
quindi clicca su CONTINUA.

1	2	3	4	5	6	7	8	9	0	CANC
Q	W	E	R	T	Y	U	I	O	P	
A	S	D	F	G	H	J	K	L		
Z	X	C	V	B	N	M				


CONTINUA

© MIUR 2016

Applicazione – Domanda Aperta

www.cineca.it

CONCORSO PERSONALE DOCENTI 2016



tempo mancante:
148:50

Classe di Concorso Prova [XYZ]

ATTENZIONE! Scorri per leggere la domanda

Quesito 6

Lingua: ITALIANO

Prova a risposta multipla in lingua domanda 1000 - IT

A musical score for a vocal piece. The title is "O Himmel, wie schön ist die Welt". The tempo is marked "Meno mosso." and the dynamics include "p". The score is in G major and 3/4 time. The lyrics are in German. The score includes a vocal line and a piano accompaniment.

Caratteri rimanenti: 80.000 Caratteri massimi disponibili: 80.000

← TORNA ALLA
DOMANDA
PRECEDENTE

CANCELLA
RISPOSTA

VAI ALLA
PAGINA DI
RIEPILOGO

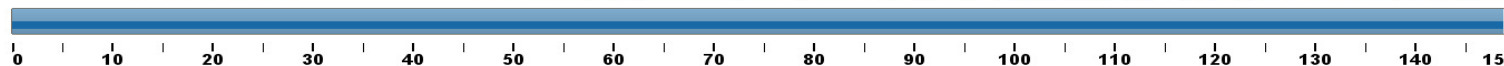
CONFERMA
E PROCEDI

© MIUR 2016

Applicazione – Domanda Chiusa

www.cineca.it

CONCORSO PERSONALE DOCENTI 2016



tempo mancante:
148:48

Classe di Concorso Prova [XYZ]

Quesito 7 Domanda B

Lingua: INGLESE

Prova a risposta multipla in lingua domanda 107 - EN

- Risposta sbagliata D per la lingua EN
- Risposta sbagliata B per la lingua EN
- Risposta Corretta EN
- Risposta sbagliata C per la lingua EN

extra-time



← TORNA ALLA
DOMANDA
PRECEDENTE

CANCELLA
RISPOSTA

VAI ALLA
PAGINA DI
RIEPILOGO

CONFERMA
E PROCEDI

© MIUR 2016

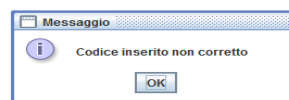
Applicazione – Codice di Controllo

www.cineca.it

CONCORSO PERSONALE DOCENTI 2016

Inserisci il codice di controllo

0XYZ · 1234 · 1234 · 1234 · 1234

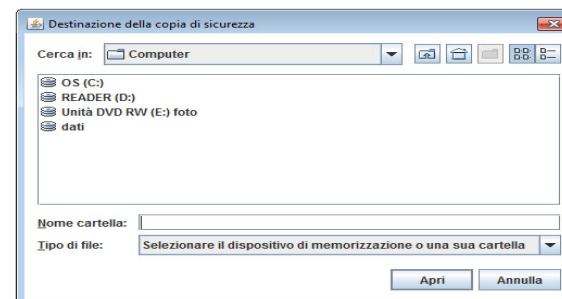


CONTINUA

© MIUR 2016

Premere il tasto "Eseguire il backup del test" per eseguire il backup

Eseguire il backup del test



Demo applicazione

Gestione durante gli esami

- Il responsabile tecnico d'aula avrà a disposizione delle combinazioni di tasti per:
 - Chiudere l'applicazione
 - Annullare la prova
 - Esportare la prova (*backup della prova*)
- Tutte le combinazioni richiedono l'inserimento della **password di attivazione**

Preparazione (prima parte)

- Sarà reso disponibile al comitato di Vigilanza il materiale d'aula
 - Buste, penne e fogli A4
- A tutti i responsabili tecnici di aula saranno consegnate le credenziali per accedere al sito riservato per lo svolgimento delle proprie attività
- Sul sito del concorso ogni responsabile potrà reperire il calendario delle prove assegnate alla propria aula

I.C. N.3 VIA GIOBERTI - IMOLA

Aula: aula di informatica - BOIC845008

N°	Data	Codice	Denominazione prova	Numero candidati	Stato	Dettagli
1	02/03/2015 mattina	A24_Arabo	Arabo	24	Attività in corso	Dettagli
2	02/03/2016 mattina	A02	Design dei metalli	13	Attività in corso	Dettagli
3	31/03/2016 pomeriggio	B22	Laboratori di tecnologie e tecniche delle comunicazioni multimediali	0	Attività in corso	Dettagli
4	31/03/2016 pomeriggio	A41	Scienze e tecnologie informatiche	91	Attività in corso	Dettagli

Installazione applicativi del giorno

- In tempo utile per ogni prova scritta, dal sito del concorso sarà possibile scaricare le applicazioni della giornata da installare sulle postazioni dei candidati
- Il responsabile tecnico d'aula individua le postazioni destinate a candidati aventi diritto all'extra-time è possibile avviare l'applicazione in tale modalità.

Applicativ	Windows 32 bit	Windows 64 bit	Linux 32 bit	Linux 64 bit	
	Download	Download	Download	Download	Selezionare l'applicativo in base al sistema operativo presente sulle postazioni
Password di attivazione del programma	sblocco1	La password da inserire su tutti gli applicativi il giorno della prova			
Elenco candidati	10	Visualizza l'elenco di tutti gli iscritti alla prova			
Stampa Anagrafiche		Stampa anagrafiche			
Stampa Codici Controllo		Stampa Codici Controllo			
Registro elettronico candidati presenti/assenti	0	Registra la presenza dei candidati una volta effettuato il riconoscimento			
Codice identificativo della prova	PESCA	Codice identificativo da comunicare ai candidati per iniziare la prova			
Upload prove	1	Effettua l'upload dei test e visualizza l'elenco dei test caricati			
Inserimento Verball	0	Spazio dedicato per l'upload dei verballi d'aula (inclusi allegati) in formato .pdf. Spazio dedicato per l'upload di eventuali provvedimenti di modifica/integrazione delle commissioni di vigilanza.			
Operazioni non ancora concluse.					
Termina operazioni					

Stampa materiale d'aula

- Prima di ogni turno sarà necessario scaricare e stampare **(NON IN FRONTE RETRO)**
 - Il registro cartaceo presente nella sezione «*elenco candidati*»
 - I moduli anagrafici da tagliare e consegnare ai candidati
 - I moduli codice di controllo da tagliare e consegnare ai candidati

Applicativo	Windows 32 bit	Windows 64 bit	Linux 32 bit	Linux 64 bit	
	Download	Download	Download	Download	Selezionare l'applicativo in base al sistema operativo presente sulle postazioni
Password di attivazione del programma	sblocco1				La password da inserire su tutti gli applicativi il giorno della prova
Elenco candidati	10				Visualizza l'elenco di tutti gli iscritti alla prova
Stampa Anagrafiche					Stampa anagrafiche
Stampa Codici Controllo					Stampa Codici Controllo
Registro elettronico candidati presenti/assenti	0				Registra la presenza dei candidati una volta effettuata il riconoscimento
Codice identificativo della prova	PESCA				Codice identificativo da comunicare ai candidati per iniziare la prova
Upload prove	1				Effettua l'upload dei test e visualizza l'elenco dei test caricati
Inserimento Verball	0				Spazio dedicato per l'upload dei verbali d'aula (inclusi allegati) in formato .pdf. Spazio dedicato per l'upload di eventuali provvedimenti di modifica/integrazione delle commissioni di vigilanza.

Operazioni non ancora concluse.

[Termina operazioni](#)

Anagrafica e codici di controllo


www.cineca.it

Il Ministero dell'Istruzione, dell'Università e della Ricerca
Prova Scritta del Concorso a posti e cattedre per il personale docente 2016

PROVA:
Laboratori di scienze e tecnologie tessili dell'abbigliamento e della moda

Anagrafica Candidato

Il/La sottoscritto/a NOME COGNOME
nato/a a LUOGO (PV) il XX/XX/XXXX
codice fiscale BZZMCR59H65F257Q



BZZMCR59H65F257Q


Firma

Il Ministero dell'Istruzione, dell'Università e della Ricerca
Prova Scritta del Concorso a posti e cattedre per il personale docente 2016

PROVA:
Laboratori di scienze e tecnologie tessili dell'abbigliamento e della moda

Anagrafica Candidato

Il/La sottoscritto/a NOME COGNOME
nato/a a LUOGO (PV) il XX/XX/XXXX
codice fiscale BZZMCR59H65F257Q



BZZMCR59H65F257Q


Firma

Il Ministero dell'Istruzione, dell'Università e della Ricerca
Prova Scritta del Concorso a posti e cattedre per il personale docente 2016

PROVA:
Laboratori di scienze e tecnologie tessili dell'abbigliamento e della moda

CODICE DI CONTROLLO

YXXXXXXXXXXXXXXXXXX



0XY77A66786B6908F32F

Firma per ricevuta

Con la presente il/la sottoscritto/a, presa visione del codice di controllo sopra indicato, dichiara che corrisponde a quello riportato nella prova consegnata.


Firma

Il Ministero dell'Istruzione, dell'Università e della Ricerca
Prova Scritta del Concorso a posti e cattedre per il personale docente 2016

PROVA:
Laboratori di scienze e tecnologie tessili dell'abbigliamento e della moda

CODICE DI CONTROLLO

XXXXXXXXXXXXXXXXXXXX



0XY77A66786B6908F32F

Firma per ricevuta

Con la presente il/la sottoscritto/a, presa visione del codice di controllo sopra indicato, dichiara che corrisponde a quello riportato nella prova consegnata.

Firma

Accoglienza

- Il candidato viene riconosciuto, firma il registro d'aula cartaceo ed il responsabile tecnico d'aula spunta sul registro elettronico la presenza;
- Al candidato viene fatto scegliere e firmare un codice di controllo che gli viene consegnato;
- Al candidato viene fatto firmare il proprio modulo anagrafico che gli viene consegnato;
- Al candidato si consegna una busta internografata e gli si consiglia di conservarvi all'interno i due moduli ricevuti senza sigillare la busta;
- Il candidato viene fatto accomodare.

Inizio della prova scritta

- Cinque minuti prima dell'orario di inizio della prova viene reso disponibile, sul portale, il *Codice di Sblocco* che consentirà ai candidati di avviare la prova
- Il responsabile tecnico di aula dovrà verificare che tutti i candidati abbiano regolarmente avviato la prova
- Inoltre dovrà verificare che agli eventuali candidati con diritto all'extra time sia stato effettivamente assegnato il tempo aggiuntivo

Applicativo	Windows 32 bit	Windows 64 bit	Linux 32 bit	Linux 64 bit	
	Download	Download	Download	Download	<i>Selezionare l'applicativo in base al sistema operativo presente sulle postazioni</i>
Password di attivazione del programma	sblocco1				<i>La password da inserire su tutti gli applicativi il giorno della prova</i>
Elenco candidati	10				<i>Visualizza l'elenco di tutti gli iscritti alla prova</i>
Stampa Anagrafiche					<i>Stampa anagrafiche</i>
Stampa Codici Controllo					<i>Stampa Codici Controllo</i>
Registro elettronico candidati presenti/assenti	0				<i>Registra la presenza dei candidati una volta effettuata il riconoscimento</i>
Codice identificativo della prova	PESCA				<i>Codice identificativo da comunicare ai candidati per iniziare la prova</i>
Upload prove	1				<i>Effettua l'upload dei test e visualizza l'elenco dei test caricati</i>
Inserimento Verball	0				<i>Spazio dedicato per l'upload dei verbali d'aula (inclusi allegati) in formato .pdf. Spazio dedicato per l'upload di eventuali provvedimenti di modifica/integrazione delle commissioni di vigilanza.</i>
Operazioni non ancora concluse.					
Termina operazioni					

Trasmissione delle prove al sistema centrale (1)

- Al termine di ogni prova scritta il responsabile d'aula si reca sulle singole postazioni e sblocca l'inserimento del codice di controllo.
- Il candidato alla presenza del responsabile tecnico d'aula inserisce il codice di controllo e firma sul modulo del codice di controllo la conferma di corretto inserimento,
- ripone il modulo anagrafico ed il modulo contenente il codice di controllo all'interno della busta che gli è stata consegnata all'atto della registrazione.
- La busta e oggettive viene poi consegnata dal candidato al comitato di vigilanza.
- Il responsabile tecnico d'aula con le modalità spiegate in precedenza scarica il file con la prova sostenuta.

Trasmissione delle prove al sistema centrale (2)

Raccolte tutte le verifiche il responsabile tecnico d'aula si reca nella propria postazione, si collega all'area riservata ed effettua l'upload al server centrale dei file appena scaricati dalle singole postazioni

Applicativo	Windows 32 bit	Windows 64 bit	Linux 32 bit	Linux 64 bit	
	Download	Download	Download	Download	<i>Selezionare l'applicativo in base al sistema operativo presente sulle postazioni</i>
Password di attivazione del programma	sblocco1				<i>La password da inserire su tutti gli applicativi il giorno della prova</i>
Elenco candidati	10				<i>Visualizza l'elenco di tutti gli iscritti alla prova</i>
Stampa Anagrafiche					<i>Stampa anagrafiche</i>
Stampa Codici Controllo					<i>Stampa Codici Controllo</i>
Registro elettronico candidati presenti/assenti	0				<i>Registra la presenza dei candidati una volta effettuato il riconoscimento</i>
Codice identificativo della prova	PESCA				<i>Codice identificativo da comunicare ai candidati per iniziare la prova</i>
Upload prove	1				<i>Effettua l'upload dei test e visualizza l'elenco dei test caricati</i>
Inserimento Verball	0				<i>Spazio dedicato per l'upload dei verbali d'aula (inclusi allegati) in formato .pdf. Spazio dedicato per l'upload di eventuali provvedimenti di modifica/integrazione delle commissioni di vigilanza.</i>

Operazioni non ancora concluse.

[Termina operazioni](#)

Ricezione dei risultati

- Sarà possibile effettuare l'upload di più file contemporaneamente
 - Chrome, Firefox ed Explorer 11 supportano l'upload di file multipli caricarli a blocchi di 25 per volta
- Il sistema, per ciascun file caricato, mostrerà l'esito del caricamento ed il codice di controllo
- Una volta terminato l'upload di tutti i file della prova, al responsabile tecnico d'aula verrà fornito il quadro dei risultati trasmessi
- In questo modo si potranno riscontrare eventuali prove non caricate, integrandole con un nuovo upload

Dubbi e Domande